



DIMILAR – SAT-Admin App

Fonctionnement et mise en application

Maj EMG Florian Maury – Sion, jeudi, 9 avril 2026
Arrondissement de tir 3



DIMILAR : Digitalisation de l'armée de milice

=> Concerne les anciens, futurs et militaires incorporés.

- Accéder à des informations personnalisées.
- Interagir avec l'administration par voie numérique.
- Traiter différents processus administratifs en lien avec le livret de service.



INTRODUCTION



Dans le projet DIMILAR, on retrouve notamment :



DIM-Wallet



AGOV access




SAT-Admin

Qui fait quoi ? SAT

Arrondissement de tir 3



Application permettant aux moniteurs des sociétés d'accéder aux règlements et lois en lien avec les activités hors service comme le tir.



Qui fait quoi ?

AGOV access

Arrondissement de tir 3



AGOV access

Application permettant aux utilisateurs de s'identifier et d'accéder aux programmes de la Confédération (ex. DIM-Wallet / SAT-Admin...).

Aide pour la programmation d'AGOV access :


<https://help.eiam.admin.ch/index.php?c=ch2auc1&l=fr>



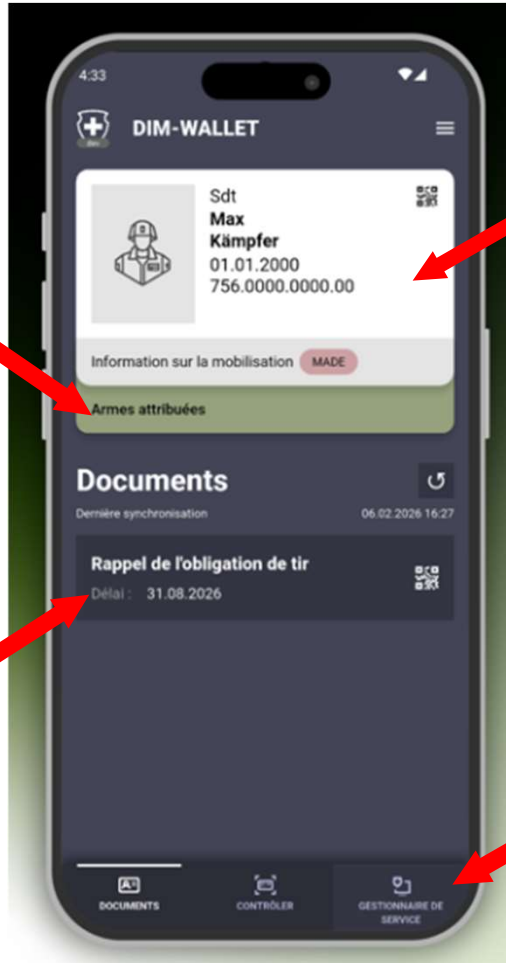
DIM-Wallet

La porte d'entrée du « livret de service »

Arrondissement de tir 3



No de culasse



Identité du militaire via code QR



Feuille de convocation PISA

Année		Titre du service, date, lieu, institution		Date d'exécution		Type d'exécution		Signature	
Année	Titre du service	Date	Lieu	Année	Date	Type	Signature	Année	Date
2016	VOT 2016	SDMP		03	03				
2017	Kdo Generalstabsschule	05.02.-03.03	Zürich	03	03				
2017	Führungsstab der Armee	28. + 29.08		02	02				
2017	Kdo Generalstabsschule	06.11.-01.12.		26	26				
2017	Führungsstab der Armee	11.12.17		01	01				
2018	VDT MP Knpd Det			04	04				
2018	Kdo Generalstabsschule	27.01.-23.02		26	26				
2018	VDT MP Knpd Det	24.05.18		04	04				
2018	SK / CEM 2	Sitten 8.6.-15.6		08	08				
2019	SK / CEM 1	Sion 04.-07.02		04	04				
2019	Rap Kdo MP / cdm PM	Sion 08.02		01	01				
2019	Jours Isolés	EM cdm PM 10.01.		01	01				
2019	SK / CEM 2	Sion 03.06.-07.06		05	05				

Accès au relevé des jours de service / spécialisations / équipement / ...

Qui fait quoi ?

SAT-Admin app

Arrondissement de tir 3



SAT-Admin app

Application destinée aux moniteurs des sociétés afin de faciliter la saisie des résultats des programmes fédéraux depuis le téléphone portable.

Qui fait quoi ?

SAT-Admin app



SAT-Admin app

Conditions requises pour l'utilisation de l'application :

1. L'utilisateur de l'application doit posséder un compte AGOV.
2. L'administrateur de la société de tir doit attribuer à l'utilisateur de l'application le rôle de «Collecteur de résultats» dans SAT-Admin.

SSV - 1.11.0.03.118 - Lüterswil-Biezwil Schützengesellschaft

Kdo Ausb SaD
Remo Stöckli

Modifier l'utilisateur

Personne

Numéro de personne, Nom, Prénom, Entreprise, NPA, Lieu, Courriel, Numéro de téléphone

RÔLES

<input type="checkbox"/>	Société admin
<input type="checkbox"/>	Société président
<input type="checkbox"/>	Société accès complet
<input type="checkbox"/>	Société accès lecture
<input type="checkbox"/>	Société directeur jeune tireur
<input type="checkbox"/>	FST/SCT/SS/Société - Responsable de la facturation
<input checked="" type="checkbox"/>	Collecteur de résultats

ANNULER

EFFACER

MISE À JOUR

!/! Avec uniquement le rôle «Collecteur de résultats», le membre de la société n'a aucun droit d'accès à SAT-Admin.



Contrôle d'entrée

Devant le stand

Arrondissement de tir 3



Le moniteur charge l'option
« contrôler tireur ».



Le militaire ouvre
l'application DIM-Wallet.



DIM-Wallet / convocation PISA

Devant le stand

Arrondissement de tir 3



Le militaire s'identifie en touchant «Rappel de l'obligation de tir». C'est « l'ancienne » feuille de convocation PISA

Ouvrir le code QR

Contrôle d'entrée

Devant le stand

Arrondissement de tir 3



Scan du code QR du militaire par le moniteur



Contrôle d'entrée

Devant le stand

Arrondissement de tir 3



Résultat du scan du code QR

le droit de participation au tir s'affiche également
Ici le TC a déjà été effectué.

CONTRÔLER L'ARME

Nom: Max Kämpfer
Numéro AVS: 756.1111.0001.03
Date de naissance: 01.01.2000

Armes attribuées

Nr.: 2351014

Droit de participation

PO

TC

Fermer

Permet le contrôle de l'identité du militaire
Le principe du contrôle de l'arme reste inchangé.



Bureau

Obtention de la feuille de stand et coups d'essai

Arrondissement de tir 3



Avantage : il est directement possible de savoir si le tireur a déjà effectué un programme de tir.

La gestion des coups d'essai et de la feuille de stand pour la société reste **inchangée** !

Inconvénient : la société n'a plus d'étiquette autocollante PISA à disposition pour la feuille de stand.

⇒ **Suggestion : inscription minimum du no AVS sur la feuille.**



S6 Liderswil 2.5	
N° de tir	756-0000-0000-00
Nom du tireur	Max Kämpfer
N° de tir	4024 Liderswil
Date de tir	
Lieu de tir	
Type de tir	
Autres informations	



L'application DIM-Wallet permet d'afficher le nom du militaire + n° AVS.



Sur le pas de tir

Arrondissement de tir 3



Au terme du programme, il s'agit d'enregistrer les résultats dans SAT-Admin

Principe des signatures de la feuille de stand : inchangé !

Société de tir	Année	N° de contr.
SG Lüterswil 25	25	
N° AVS / N° de Personne	756.1111.0001.03	
Nom / Année	Kämpfer	00
Prénom	Max	
NPA Lieu	4584 Lüterswil	
Progr. Obligatoire 300 m	Tir en campagne 300 m	
4		
4		
5		
3		
2		
19		
4		
4		
2		
3		
2		
20		
Date	Secrétaire	
<input type="checkbox"/> F ass 90	<input type="checkbox"/> F ass 90	
<input type="checkbox"/> F ass 57	<input type="checkbox"/> F ass 57	
<input type="checkbox"/> Mousqueton	<input type="checkbox"/> Mousqueton	
<input type="checkbox"/> F ass 57	<input type="checkbox"/> F ass 57	
<input type="checkbox"/> Mousqueton	<input type="checkbox"/> Mousqueton	

Saisir les résultats

Auprès du bureau



1) Le militaire active le code QR de sa convocation de tir.



2) Le moniteur active son application SAT-ADMIN App et clique sur «saisir les résultats».



Saisir les résultats

Auprès du bureau



3) Le moniteur sélectionne quel(s) tir(s) le militaire a effectué, puis débute la saisie avec «enregistrer maintenant».



Ici, on sélectionne quel(s) résultat(s) (TC et ou PO) on va saisir.



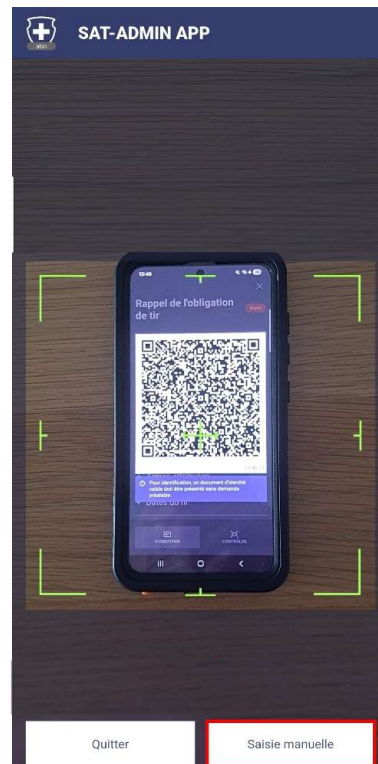
Saisir les résultats

Auprès du bureau

Arrondissement de tir 3



4) Le moniteur scanne le code QR du militaire.



L'option «saisie manuelle», permet de **rechercher manuellement la personne** (un tireur civil par exemple, voir plus loin).

Saisir les résultats

Auprès du bureau

Arrondissement de tir 3



5) Le moniteur sélectionne le type d'arme que le militaire a utilisé pour effectuer le(s) programme(s).



← Sélectionner l'arme OP ×

Nom: Max Kämpfer
Numéro AVS: 756.1111.0001.03
Date de naissance: 01.01.2000

Droit de participation ⓘ

PO ✓

Sélectionner l'arme OP

Fusil d'assaut 90

Fusil d'assaut 57

Mousqueton

Ignorer la saisie OP ×

Saisir les résultats

Auprès du bureau



6) Le moniteur saisit le résultat du militaire.



1. Saisir les résultats.
2. Inscrire les zéros éventuels.



SAISIR LE PO RÉSULTAT

Nom: Baptiste

Programme: PO 2026

Arme: Fusil d'assaut 90

Résultat PO Zéro PO

Max. 85 0

Essai

✓ 1 2 3

Continuer



1ère série ?
Répétition ?

Saisir les résultats

Auprès du bureau



6) Le moniteur saisit le résultat du militaire.



3. Scanner la feuille de stand (photographier le recto et le verso).



Attention : les feuilles de stand doivent toujours être conservées physiquement !
Elles seront toujours remises en fin de saison à la CCT.

← SCANNER LA FEUILLE DE STA... ×

Nom: Max Kämpfer
Numéro AVS: 756.1111.0001.03
Date de naissance: 01.01.2000

OP 2026 ⊙ Non accomplis

Essai: 1. Essai
Arme: Fusil d'assaut 90
Résultat: 36
Zéro: 0

Ignorer Scanner la feuille de stand

Indique si le programme est réussi ou non.

←

Feuille de stand 300 m, 4584 Linterswil

S6 Linterswil 2.5

N° de Personne: 756.1111.0001.03

Nom: Kämpfer

Prénom: Max

N° de Licence: 4584 Linterswil

Progr. Obligatoire 300 m

Optimieren Filter Zuschneiden und dra...

Scans verwerfen Weiter

Saisir les résultats

Auprès du bureau

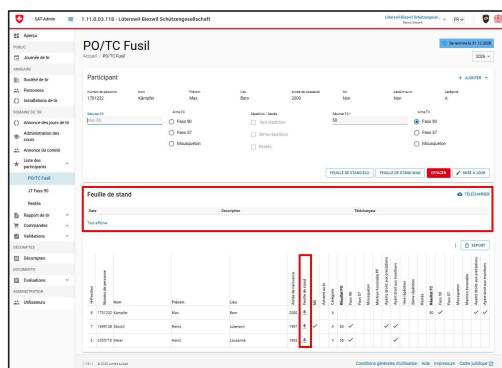
Arrondissement de tir 3



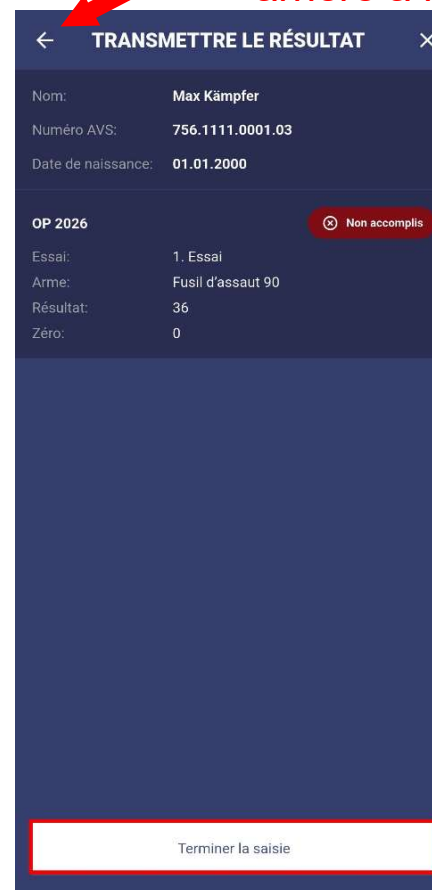
6) Le moniteur saisit le résultat du militaire.



4. Vérifier visuellement les saisies et cliquer sur «Terminer la saisie».
Il est toujours possible de modifier les données via le programme Sat-Admin.




Si erreur : possible de revenir en arrière à la saisie.



Et si le tireur n'est pas un militaire ?

Arrondissement de tir 3



L'utilisation de «SAT-Admin app» est également possible !



Saisir les résultats pour le tireur «civil»

Auprès du bureau

Arrondissement de tir 3



1) Le moniteur ouvre l'application et clique sur «Saisir les résultats».



Sélectionner quel(s) programme(s) va/vont être enregistré(s)

Saisir les résultats pour le tireur «civil»

Auprès du bureau

Arrondissement de tir 3



2) Cliquez sur «Saisie manuelle».



Saisir les résultats pour le tireur «civil»

Auprès du bureau

Arrondissement de tir 3



3) Recherchez la personne.



SAISIR LE TIREUR

Rechercher une personne

par nom selon le numéro AVS

Prénom * Nom *

Heinz Meier

NPA / Lieu **

Année de naissance **

1963

Rechercher

Privilégier la recherche
par no AVS

Saisir les résultats pour le tireur «civil» Après du bureau

Arrondissement de tir 3



4) Sélectionnez la bonne
personne.



SAISIR LE TIREUR

Hans Mayer
Date de naissance:
Lieu:

Hans Jörg Meier
Date de naissance:
Lieu:

Hans-Ruedi Meier
Date de naissance:
Lieu:

Hans-Ulrich Meier
Date de naissance:
Lieu:

+ Saisir une nouvelle personne

SAISIR LE TIREUR

Prénom *
Heinz

Nom *
Meier

NPA / Lieu *
1000 Lausanne

Date de naissance *
01.01.1963

Numéro AVS *

Enregistrer

Annuler

* champs obligatoires

Possibilité de saisir une nouvelle
personne si le tireur est inconnu du
système SAT-Admin

Saisir les résultats pour le tireur «civil»

Auprès du bureau

Arrondissement de tir 3



5) Sélectionnez l'arme et saisissez les résultats comme avec un militaire.



← Sélectionner l'arme OP ×

Nom: Heinz Meler
Numéro AVS:
Date de naissance:

Droit de participation ⓘ

PO ✓

Sélectionner l'arme OP

Fusil d'assaut 90

Fusil d'assaut 57

Mousqueton

Ignorer la saisie OP ×

← SAISIR LE OP RÉSULTAT ×

Nom: Max Kämpfer
Programme: OP 2026
Arme: Fusil d'assaut 90

Résultat OP

Continuer

1 2 3

4 5 6 Weiter

7 8 9 .-

0 ,


Plus-values ?

Arrondissement de tir 3



Saisie facilitée et accélérée des résultats.

Le militaire astreint au tir, s'il échoue à son PO, est automatiquement enregistré dans la liste des restés.



Toutes les répétitions doivent être enregistrées.



Perte de l'étiquette PISA pour la feuille de stand.

Nécessite l'utilisation des données 5G/Wifi pour la saisie.